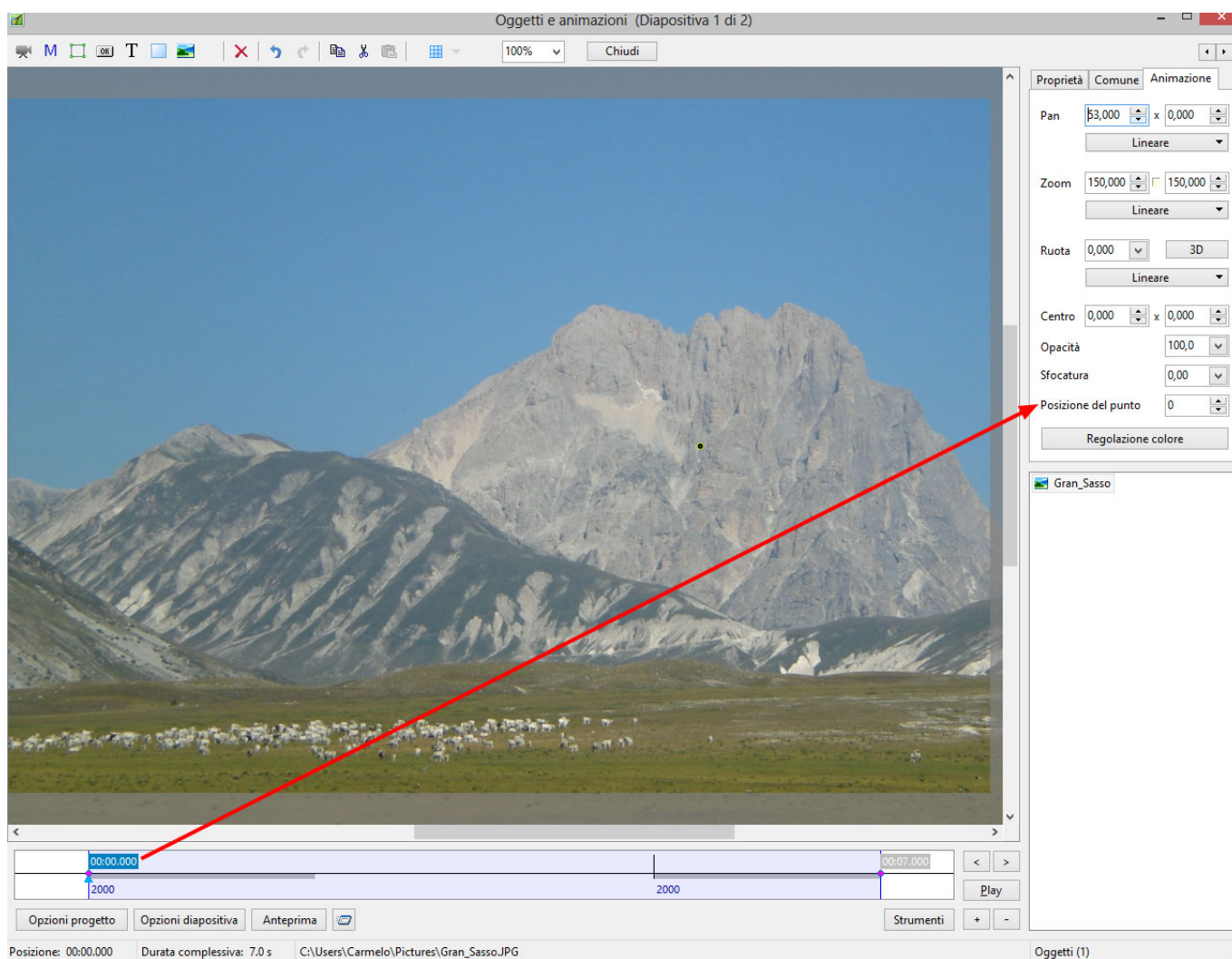


Punti (chiave)

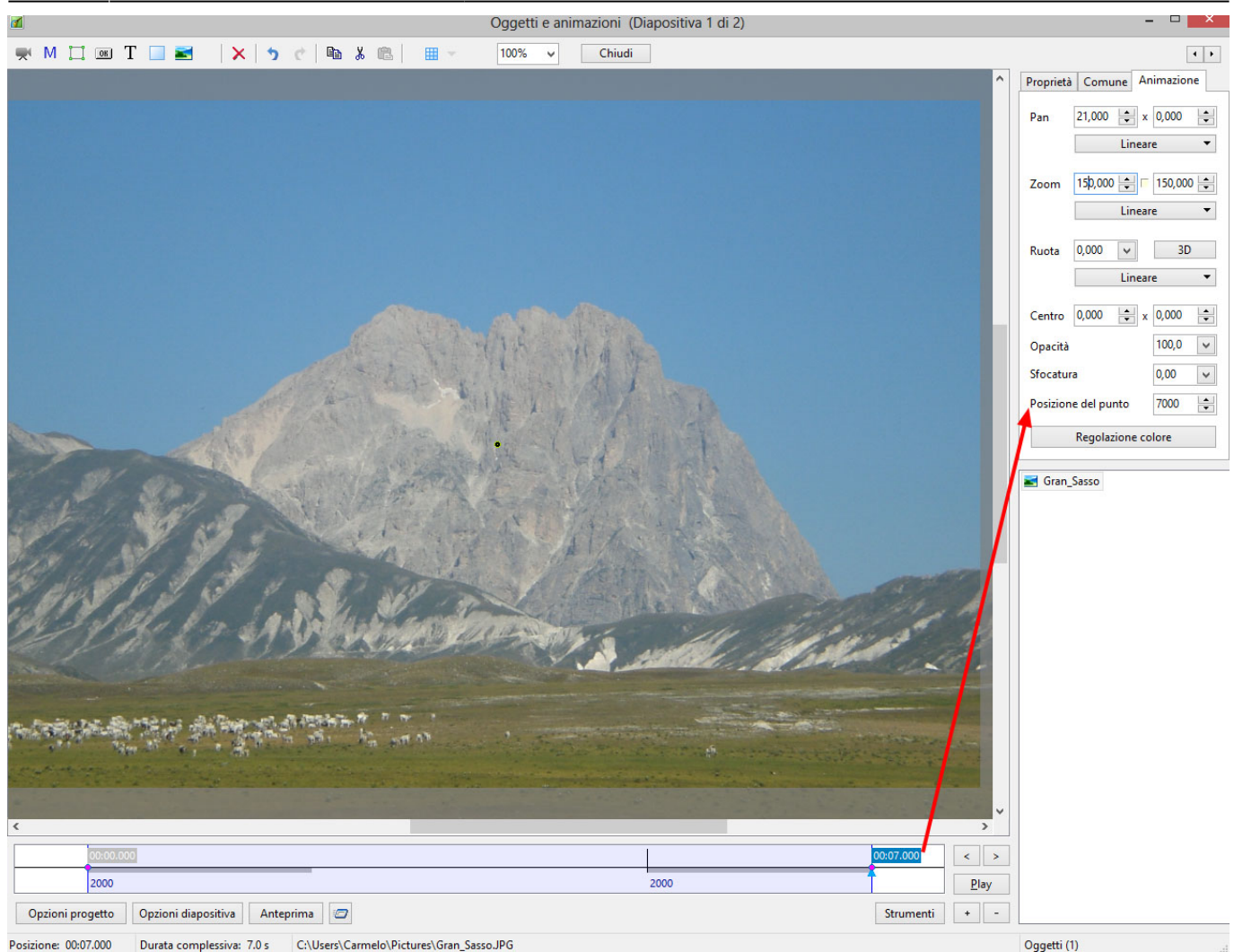
Animazione

- I punti (chiave) sono usati per animare gli oggetti/immagini nelle diapositive.
- Sono necessari due o più punti per specificare un'animazione.
- Il primo punto è aggiunto automaticamente a zero millisecondi nella timeline di Oggetti e animazioni quando un oggetto/immagine è aggiunto alla diapositiva e specificherà i parametri Pan, Zoom e Ruota (PZR) all'inizio della diapositiva.
- I punti successivi specificheranno i parametri PZR in relazione al tempo nella timeline di Oggetti e animazioni.

Primo punto



Ultimo punto

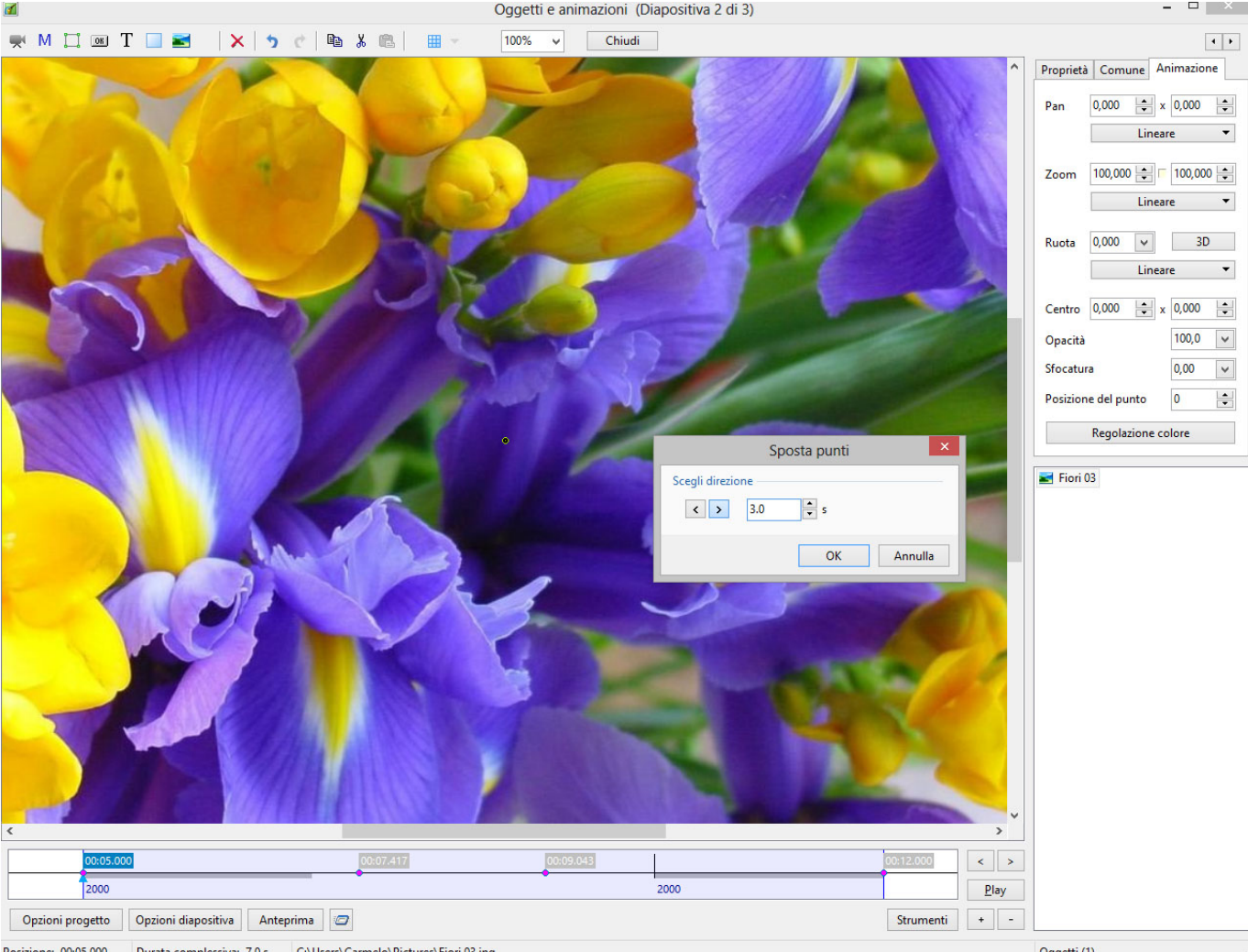


È stato programmato un Pan regolando i parametri centro e Pan del punto a 0 ms e del punto a 7000 ms.

Spostare i punti

- Control+E permetterà di accedere alla finestra Sposta punti.
- Si specifica il valore e la direzione.

Oggetti e animazioni (Diapositiva 2 di 3)



Proprietà Comune Animazione

Pan 0,000 x 0,000
Lineare

Zoom 100,000 x 100,000
Lineare

Ruota 0,000 3D
Lineare

Centro 0,000 x 0,000

Opacità 100,0

Sfocatura 0,00

Posizione del punto 0

Regolazione colore

Fiori 03

Sposta punti

Scegli direzione

< > 3.0 s

OK Annulla

Timeline: 00:05.000 00:07.417 00:09.043 00:12.000

Opzioni progetto Opzioni diapositiva Anteprima Strumenti

Posizione: 00:05.000 Durata complessiva: 7.0 s C:\Users\Carmelo\Pictures\Fiori 03.jpg Oggetti (1)

From:
<https://docs.ptavstudio.com/> - PTE AV Studio

Permanent link:
<https://docs.ptavstudio.com/it-it/9.0/objects-and-animation/keyframes?rev=1487683997>

Last update: 2022/12/18 11:20

