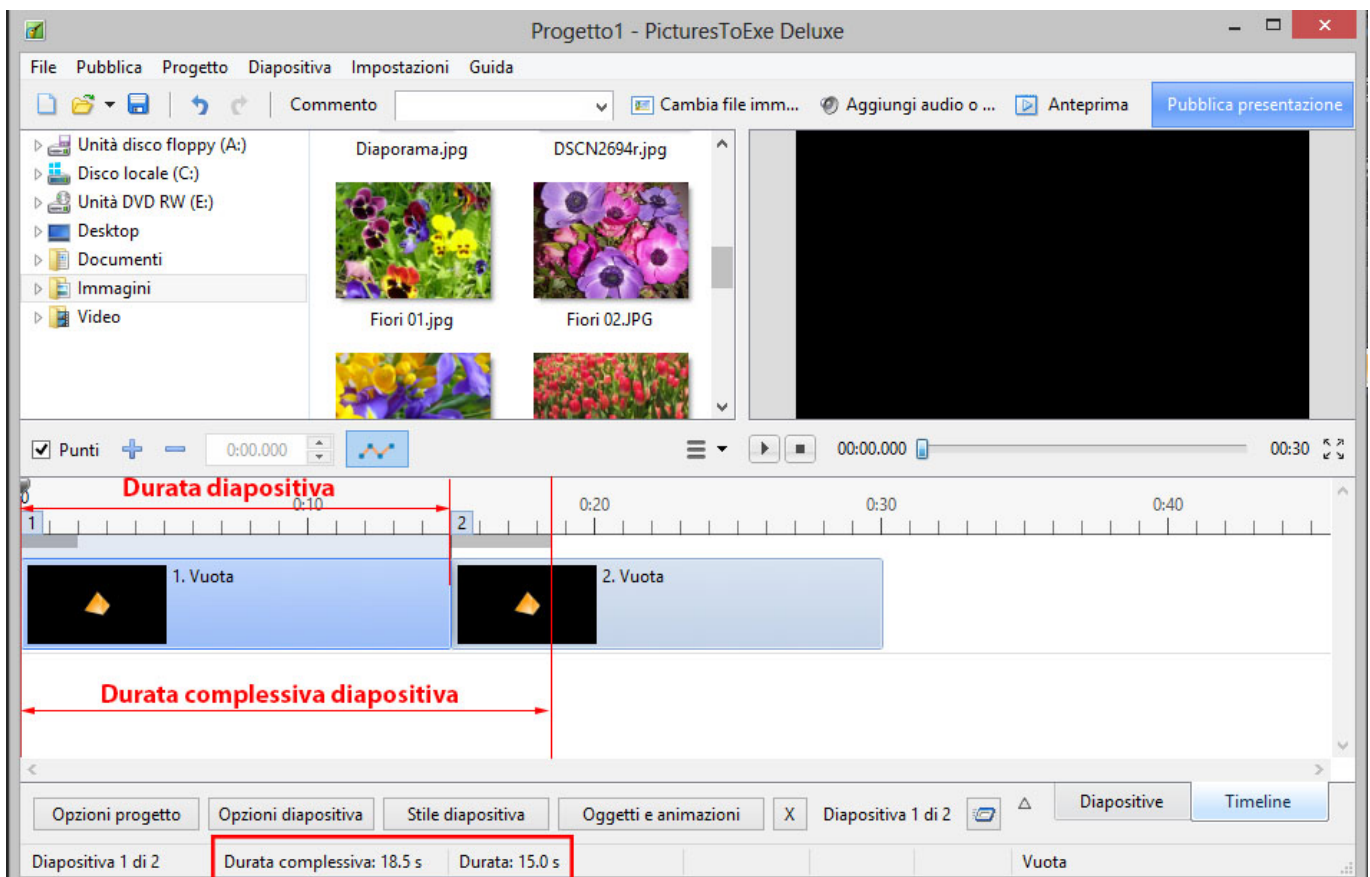


Mantenere la durata complessiva diapositiva

Definizioni

- **Durata diapositiva** è il tempo che intercorre dall'inizio di una diapositiva all'inizio della diapositiva successiva.
- **Durata complessiva diapositiva** è il tempo che intercorre dall'inizio di una diapositiva alla fine del tempo di transizione della diapositiva successiva.

**Si fa presente che nelle immagini seguenti alcuni Strumenti e Barre degli strumenti possono essere stati riposizionati dall'utente
Vedi Barra dei Menu > Impostazioni > Preferenze > Barre strumenti**



Impostazioni

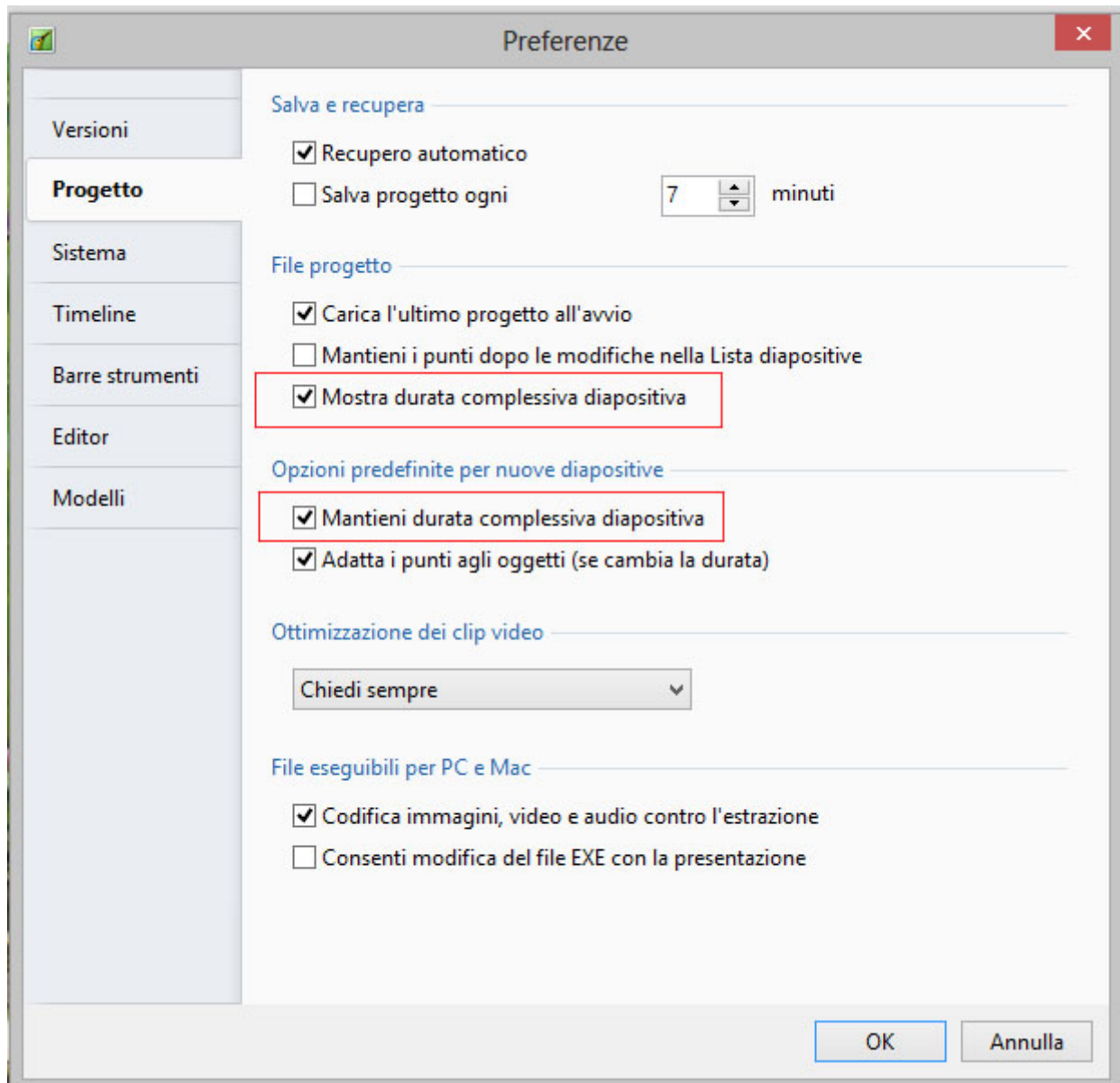
In Impostazioni / Preferenze / Progetto:

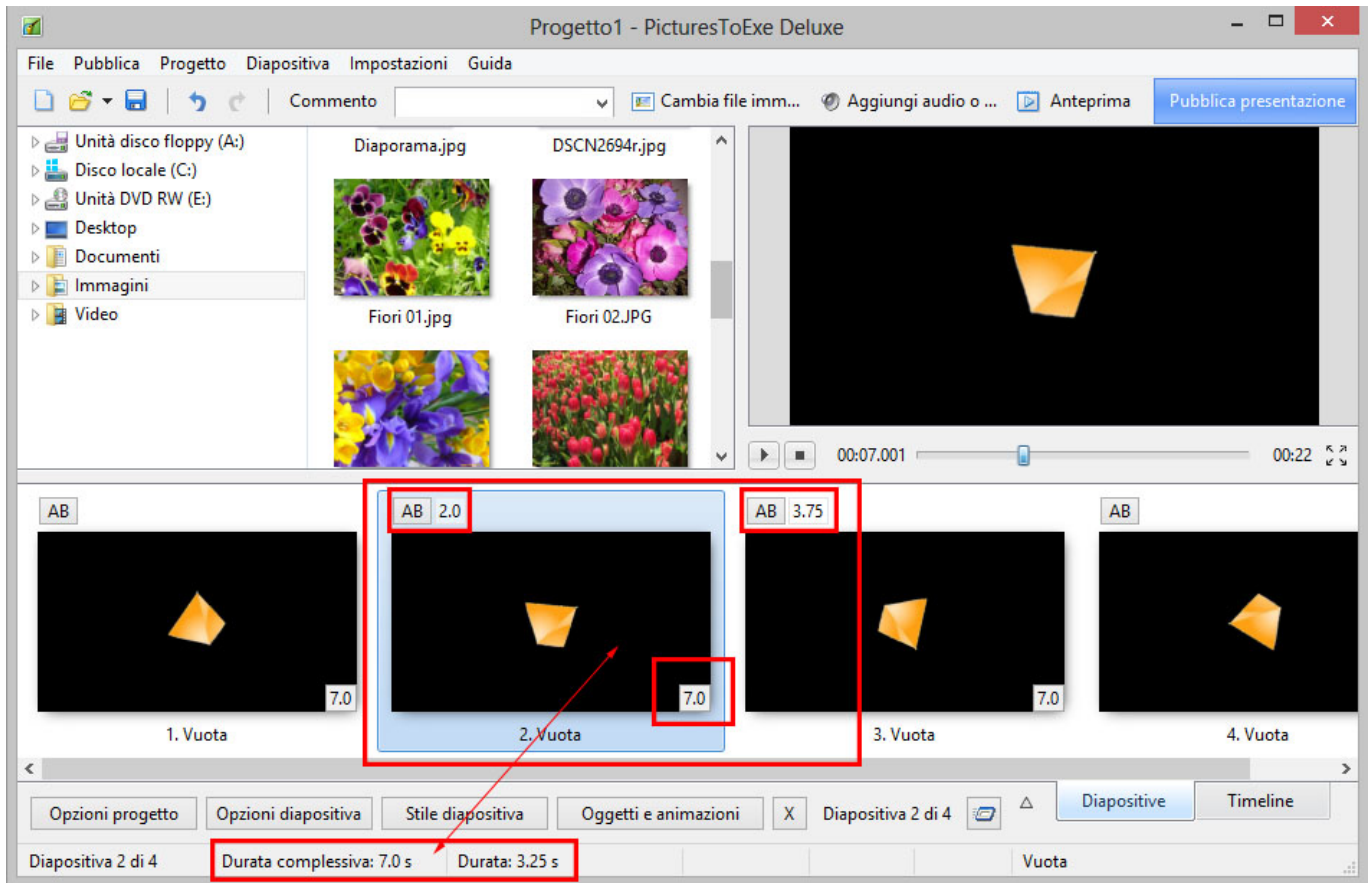
- **Mostra durata complessiva diapositiva**
 - Quando l'opzione è selezionata la miniatura della diapositiva nella Lista diapositive mostra la durata complessiva diapositiva.
 - Quando l'opzione non è selezionata la miniatura della diapositiva nella Lista diapositive

mostra la durata diapositiva.

- **Mantieni durata complessiva diapositiva**

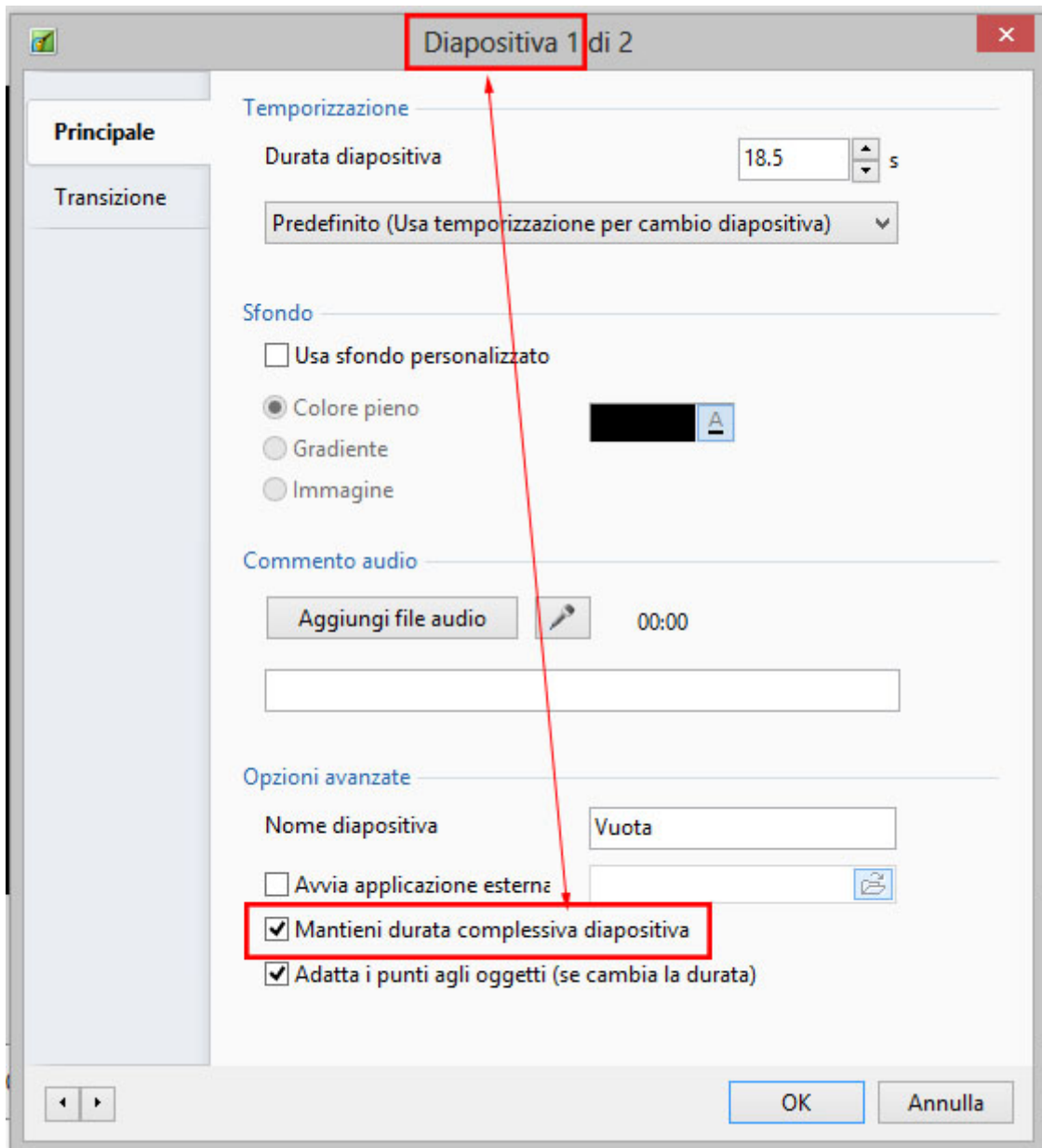
- Quando l'opzione è selezionata la durata complessiva di una diapositiva sarà "mantenuta" o preservata se la diapositiva è riposizionata nella Timeline.





Nelle Opzioni diapositiva:

- **Mantieni durata complessiva diapositiva**
 - Quando l'opzione è selezionata la durata complessiva diapositiva di una particolare diapositiva sarà "mantenuta" o preservata se la diapositiva è riposizionata nella Timeline senza tenere conto dell'impostazione dell'opzione Mantieni durata complessiva diapositiva in Impostazioni / Preferenze / Progetto.

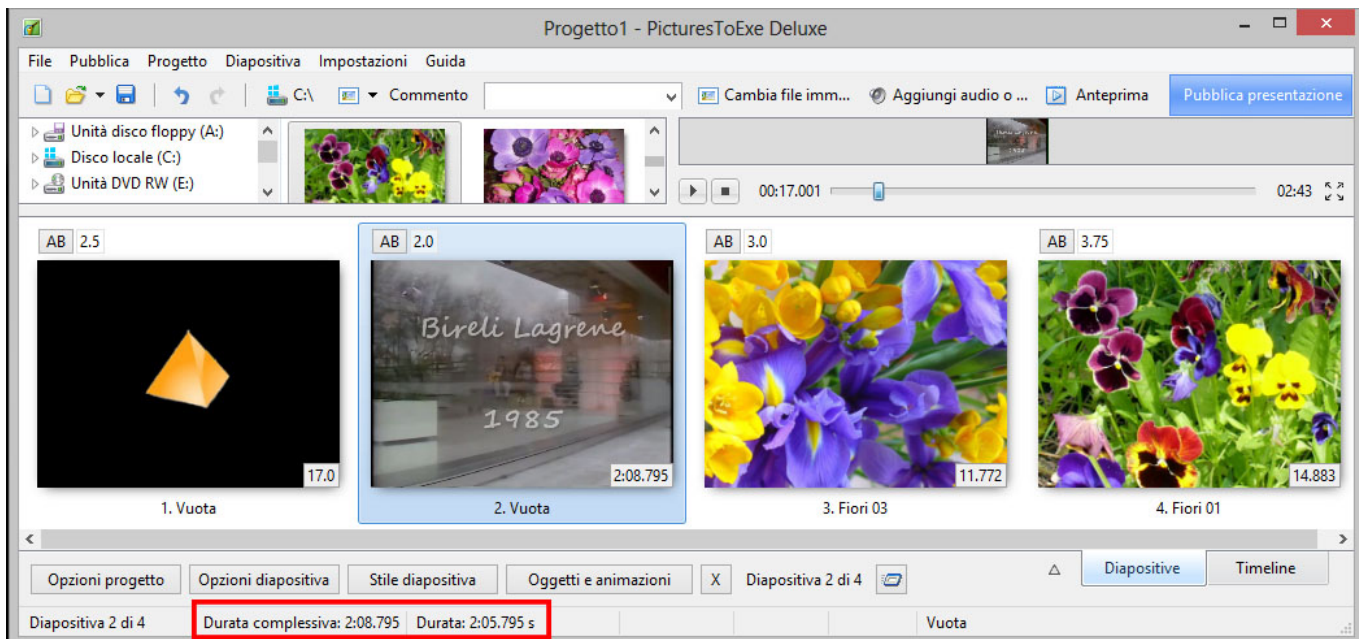


Quando è usata?

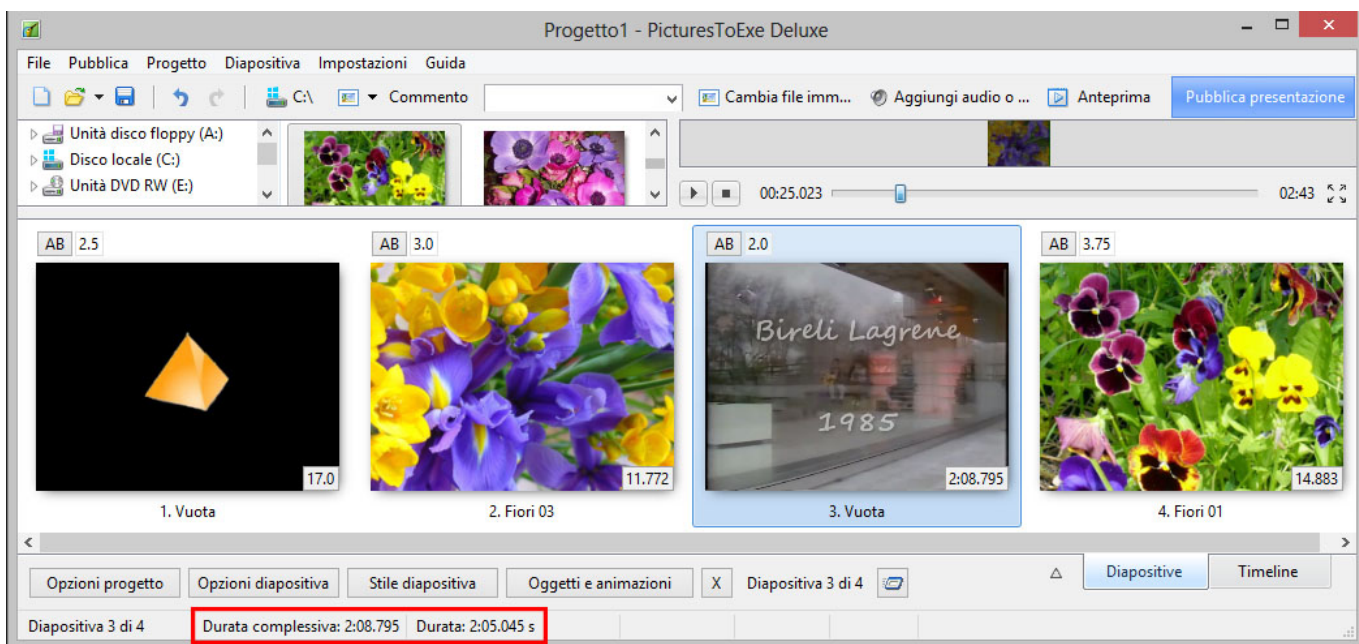
L'uso più evidente dell'opzione **Mantieni durata complessiva diapositiva** si ha quando si aggiunge un video dal Pannello file nella Lista diapositive con il menu di contesto (clic destro) o mediante trascinamento.

- Quando si aggiunge un video nella Lista diapositive e l'opzione **Mantieni durata complessiva diapositiva** non è selezionata la Durata diapositiva corrisponde alla durata del video. Il video si arresta all'inizio della transizione della diapositiva successiva e viene mostrato un fotogramma fisso della fine del video durante il tempo della transizione della diapositiva successiva.
- Quando si aggiunge un video nella Timeline e l'opzione **Mantieni durata complessiva diapositiva** è selezionata la Durata complessiva diapositiva corrisponde alla durata del video. Il video è riprodotto durante (e termina alla) fine del tempo della transizione della diapositiva successiva.
- È da notare che è possibile **DISABILITARE** l'opzione **Mantieni durata complessiva diapositiva** in Impostazioni / Preferenze / Progetto e **ABILITARLA** in Opzioni diapositiva e la **DIAPOSITIVA** mantiene l'opzione **Mantieni durata complessiva diapositiva**. Il resto del Progetto si comporterà secondo l'impostazione nelle Preferenze dell'opzione **Mantieni durata complessiva diapositiva** che è disabilitata.

- Quando la posizione dell'opzione Mantieni durata complessiva diapositiva è modificata nel corso del progetto la sua durata è preservata e verrà "adattata" al tempo di transizione della sua "nuova diapositiva successiva".



- Nell'esempio precedente la diapositiva video (Diapositiva 2) ha una Durata complessiva diapositiva di 2:08.795 s che include il suo tempo di transizione di 2 s e il tempo di transizione di 3 s della diapositiva successiva.
- Nell'esempio seguente la diapositiva video è stata trascinata nella posizione di diapositiva 3 e mantiene la Durata complessiva diapositiva di 2:08.795 s. Tuttavia la Durata complessiva diapositiva ora include il tempo di 2 s della sua transizione e il tempo di transizione di 3.75 s della diapositiva successiva.



From:

<https://docs.pteastudio.com/> - **PTE AV Studio**

Permanent link:

<https://docs.pteastudio.com/it-it/9.0/techniques/keep>

Last update: **2022/12/18 11:20**

